



AURA ABT-901B / 902W / 903R

BLUETOOTH ADAPTER / BLUETOOTH АДАПТЕР

1. On/off

- A. To on , press  button for three seconds , you will hear enter pairing mode.
- B. To shut down, hold down  button for three seconds, you will hear "Power off".
- C. Pairing overtime: Shutdown after 5 minutes.

2. Connecting devices

- A. Connect the earphone/headset first with the 3.5mm plug to the device 3.5mm audio interface .
- B. You can connect the speakers by using the standard 3.5mm male to male aux cable. Connect one end to the devices 3.5mm audio interface, and the other end to the speaker 3.5mm audio input AUX.




3. Pairing

If you hear "going into pairing mode", once you see the Red and Blue light flashing you can start searching for the device with your phone, you can search for device under the name of "Bluetooth Music", click it once you found it. You will hear "Bluetooth is connected", if the pairing is successful and the blue light will flash slowly (5 seconds per flash).




4. Charge

- A. Connect the Micro USB cable to the port and you will see the indicator turning red which means it is charging.
- B. The device must be charged at least 30minutes before used.

5. Music control

- A. Press  button to play / pause.
- B. Press  button to go to the next song or increase volume . (short press or press for 2 seconds)
- C. Press  button to go back to the previous song or decrease volume . (short press or press for 2 seconds)

6. Answering calls

- A. To answer incoming calls just click  once.
- B. To refuse incoming calls, long click .
- C. To call the last number you dialed double-click , then press the key again if you want to cancel the redial.



7. Using the AUX cable as a Bluetooth receiver

Insert one end of the audio cable into the Bluetooth Receiver and the other end of the cable into the other end of your device: car, home speakers, etc . With this you can turn almost anything into a wireless Bluetooth speaker.

8. Parameters

Bluetooth version: 4.2+EDR
Receiving distance: 10 meters
Charging time: about 30 minutes
Microphone sensitivity: +-42db
Output power: 30mW
Frequency range : 20Hz-20KHz

1. Включение/выключение

- A. Чтобы включить устройство, нажмите кнопку  на три секунды, вы войдете в режим сопряжения.
- B. Чтобы выключить устройство, нажмите кнопку  на три секунды, световая индикация погаснет.
- C. Отключение режима сопряжения: Выключается через 5 мин.

2. Подключение устройств

- A. Подключите ваш адаптер ко входу AUX на устройстве с помощью 3.5mm коннектора, входящего в комплект.
- B. Для подключения вы можете также использовать стандартный AUX кабель 3,5mm. Подключите один разъем к адаптеру а второй подключите ко входу AUX на вашем устройстве.




3. Сопряжение

После включения адаптера, вы увидите моргающие красный и синий индикаторы. В это время вы можете начать искать адаптер в списке устройств на своем телефоне. Ищите название: "Bluetooth Music". Выберите его, когда найдете. Синий индикатор при этом начнет моргать с интервалом в 5 секунд.




4. Зарядка

- A. Подключите кабель Micro USB в разъем адаптера и вы увидите постоянно работающий красный индикатор. Устройство заряжается.
- B. Необходимо минимум 30 минут для полной зарядки.

5. Управление воспроизведением

- A. Нажмите  кнопку для воспроизведения/паузы.
- B. Нажмите  кнопку для переключения трека вперед или увеличения громкости. (короткое нажатие или длинное - 2 сек.)
- C. Нажмите  кнопку для переключения трека назад или уменьшение громкости (короткое нажатие или длинное - 2 сек.)

6. Ответ на звонки

- A. Чтобы ответить на входящий звонок, нажмите  один раз.
- B. Чтобы отменить звонок, нажмите и удерживайте .
- C. Чтобы набрать последний набранный номер, нажмите дважды , и нажмите ее еще раз, если хотите отменить вызов.

7. Использование AUX кабеля как Bluetooth приемник

Вставьте один конец 3,5mm в адаптер Bluetooth, а другой конец кабеля - в разъем AUX вашего устройства: автомобильный, домашний динамик и т. д. Благодаря этому вы можете превратить практически все в беспроводной динамик Bluetooth.

8. Параметры

Bluetooth версия: 4.2+EDR
Максимальная дистанция: 10 метров
Время зарядки: около 30 минут
Чувствительность микрофона: +-42db
Выходная мощность: 30mW
Частотный диапазон: 20Hz-20KHz